

# Matériel et Méthodes

## Examen de chaque dossier par le comité local

- Membres du CEIP-A de Grenoble
- 1 toxicologue biologiste

## ✓ Sont inclus :

Décès répondant à la définition A de OEDT :

- Psychose due à la drogue (y compris les décès indirects),
- Dépendance, abus,
- Intoxication accidentelle (si ATCD d'abus)

## ✓ Sont exclus :

- Les accidents mortels de la circulation où la victime est conducteur
- Les suicides (ex: pendaison)
- Les dossiers insuffisamment documentés (ex: pas de cause de décès)
- Les décès liés à un médicament psychotrope ou antalgique (Décès en relation avec un traitement antalgique : D.T.A.) sans notion d'abus

# Résultats Généraux DRAMES

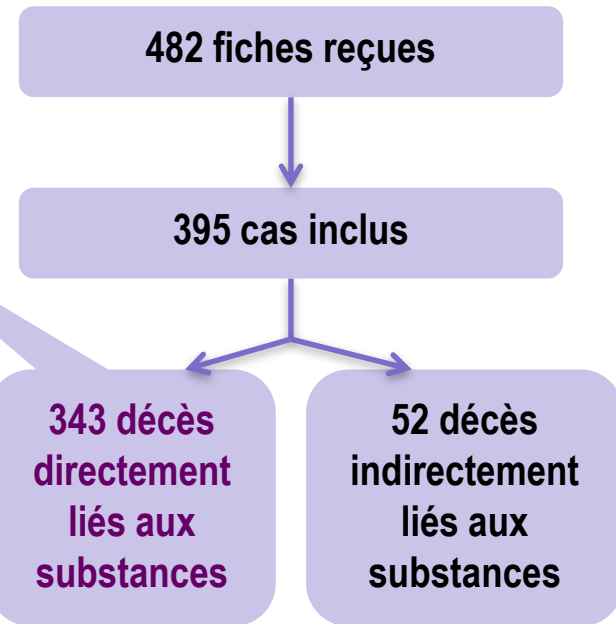
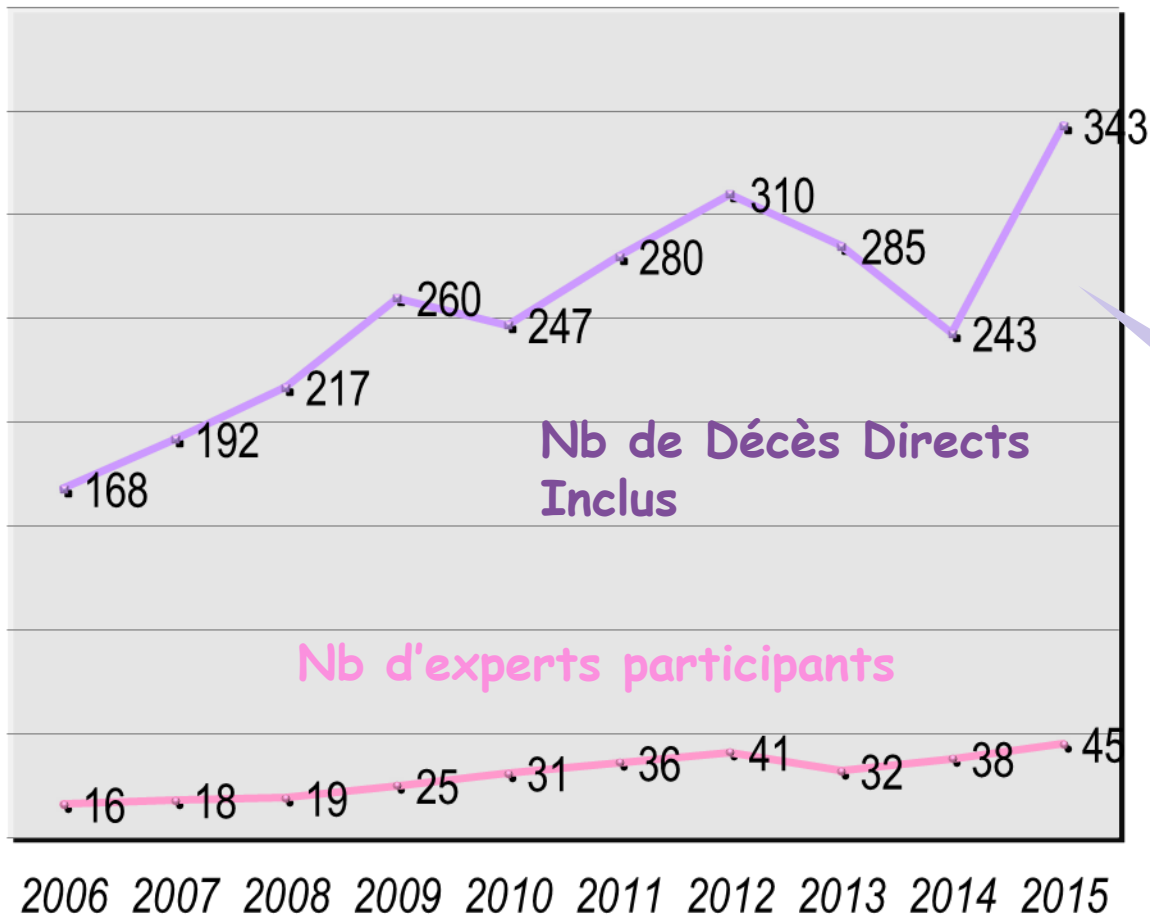
	2011	2012	2013	2014	2015
Dossiers reçus	388	446	398	394	<b>482</b>
Dossiers inclus	316	346	328	283	<b>395</b>
Experts	36	41	32	38	<b>45</b>
Décès directement liés aux substances	280	310	285	243	<b>343</b>
Décès indirectement liés aux substances	36	36	43	40	<b>52</b>
Dossiers évalués puis exclus	72 (19%)	100 (22%)	70 (18%)	111 (28%)	<b>87 (18%)</b>

XXIIèmes Rencontres CEIP-Addictovigilance, Toulouse, 9 janvier 2018

# Caractéristiques des sujets

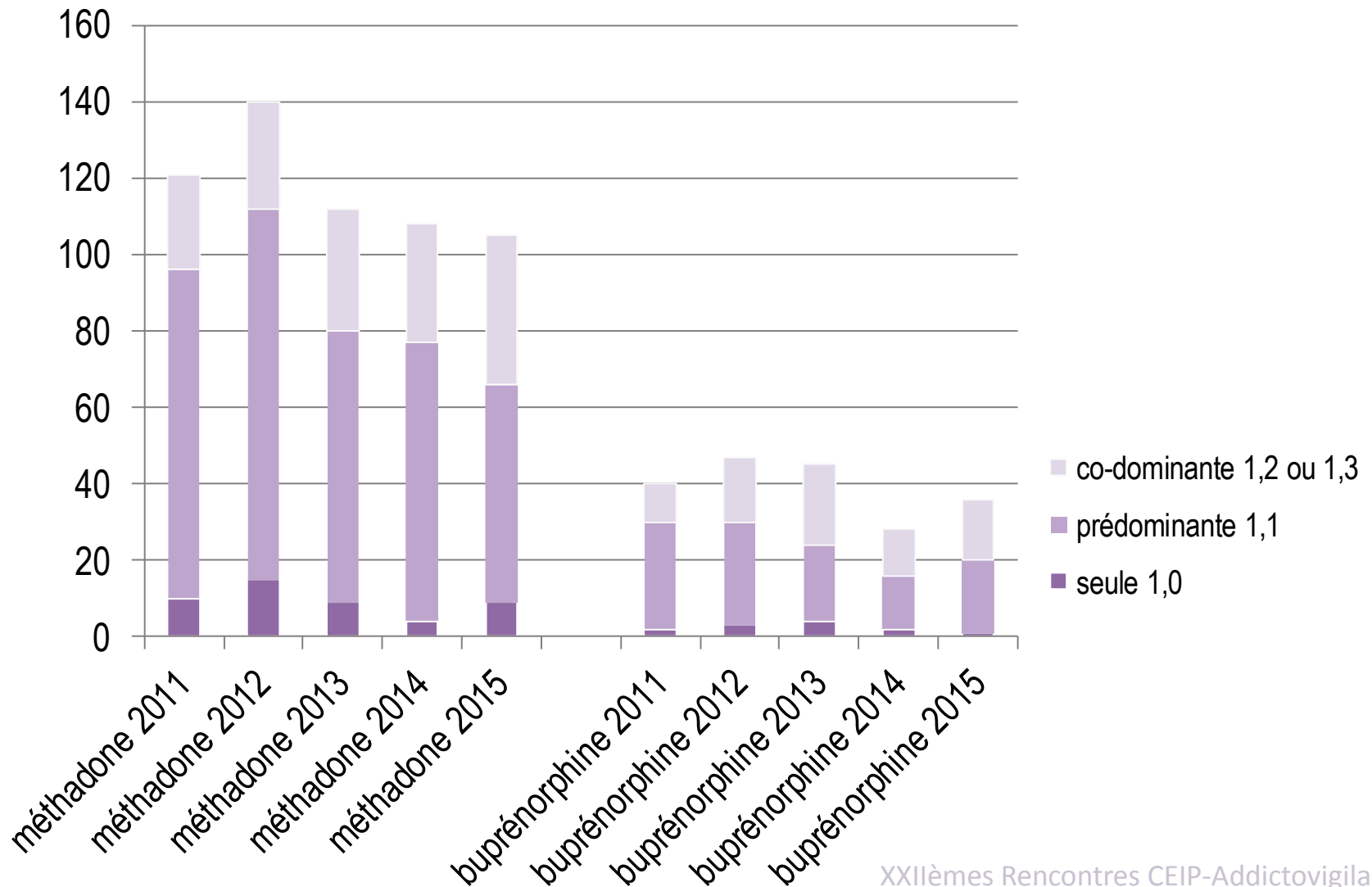
		2011 n = 316	2012 n = 346	2013 n = 328	2014 n = 283	2015 n = 395
Sexe	hommes	81 %	81 %	80 %	82 %	<b>84 %</b>
	femmes	18,5 %	18,5 %	20 %	18 %	<b>15,5 %</b>
	inconnu	2	2			<b>2</b>
Age	moyen	34,3 ans	35,1 ans	35 ans	36,1 ans	36,2 ans
	hommes	34,2 ans			36,7 ans	36,1 ans
	femmes	34,7 ans			33,5 ans	36,5 ans
	extrêmes	13-78	13-63	12-64	11-65	15-63

# Décès Directs



# Médicaments Substitution Opiacés

## décès directs 2011 à 2015



# Médicaments Substitution Opiacés

## décès directs 2011 à 2015

121 décès / 45 445 patients traités  
2,7 décès / 1000 patients

[Met] médiane : 382 µg/L  
[12 – 4000]

140 décès / 46 387 patients traités  
3,0 décès / 1000 patients

[Met] médiane : 377 µg/L  
[61 – 3113]

112 décès / 46 970 patients traités  
2,4 décès / 1000 patients

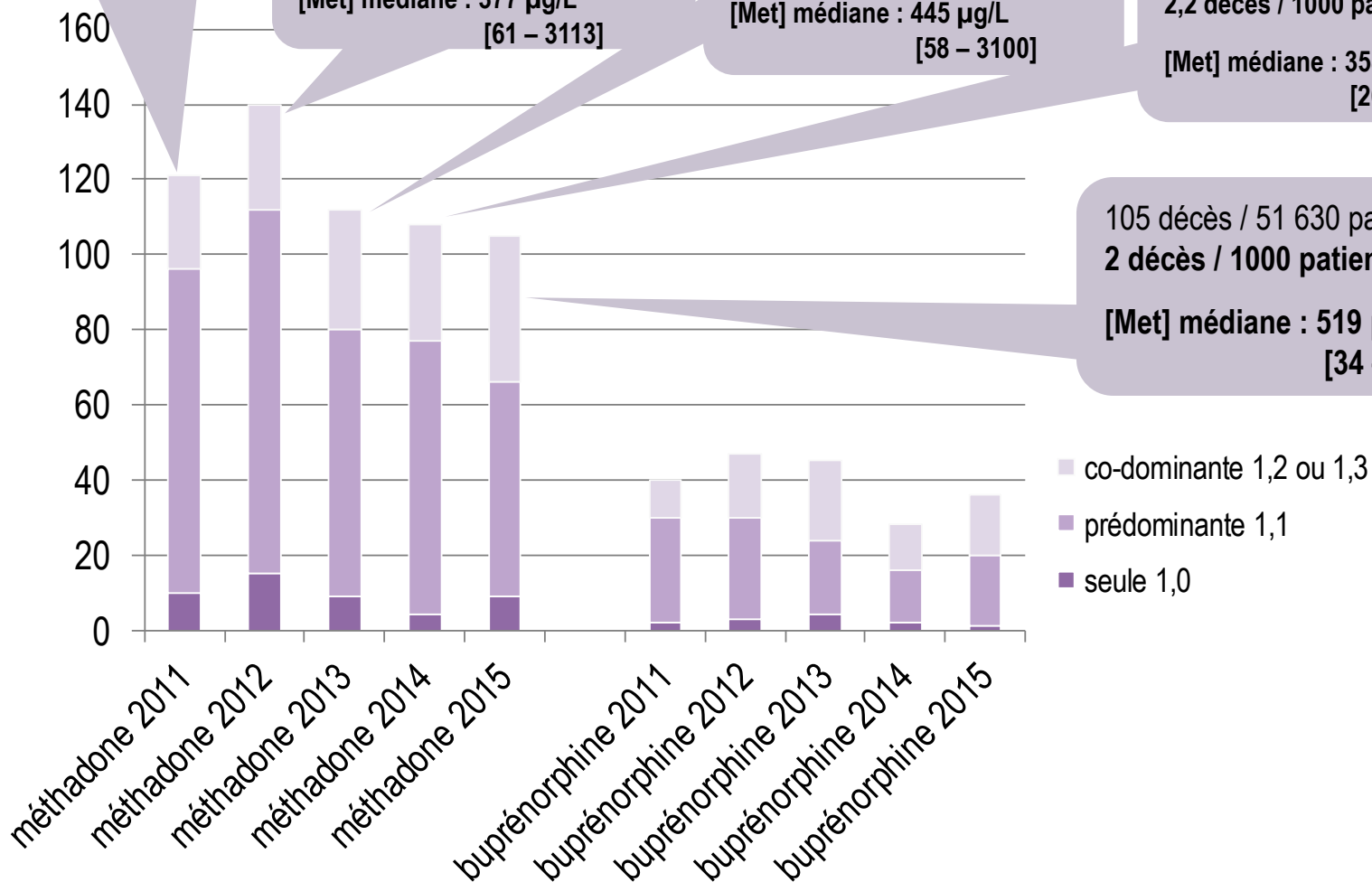
[Met] médiane : 445 µg/L  
[58 – 3100]

108 décès / 48 635 patients traités  
2,2 décès / 1000 patients

[Met] médiane : 358 µg/L  
[26,6 – 6455]

105 décès / 51 630 patients traités  
2 décès / 1000 patients

[Met] médiane : 519 µg/L  
[34 – 3478]



# Opiïdes Licites hors MSO

## décès directs 2011 à 2015

Substances	2011 n = 280	2012 n = 310	2013 n = 285	2014 n = 243	2015 n = 343
morphine	23	19	19	10*	<b>16*</b>
tramadol	9	1	5	4	<b>5</b>
fentanyl	2	3	3	1	<b>4</b>
pholcodine	3	5	1	3	<b>3</b>
codéine	8	6	5	5	<b>3</b>
oxycodone	2	2	2		<b>1</b>
dihydrocodéïne	1				
<b>Total**</b>	<b>39</b>	<b>36</b>	<b>35</b>	<b>23</b>	<b>32</b>

niveau 1 d'imputabilité (1.0 à 1.3)

\*Origine morphine connue dans 5 cas : 4 cas Skénan, 1 cas laudanum

\*\*Plusieurs substances peuvent être présentes dans le même cas

XXIIèmes Rencontres CEIP-  
Addictovigilance, Toulouse,  
9 janvier 2018

# Résultats Généraux D.T.A. 2013-2015

	2013	2014	2015
Dossiers reçus	96 (dont 11 issus de DRAMES)	83 (dont 10 issus de DRAMES)	108 (dont 15 issus de DRAMES)
Dossiers inclus	83	72	93
Experts	17	21	20
Décès directement liés aux substances	76	67	82
Décès indirectement liés aux substances	7	5	11
Dossiers évalués puis exclus	13 (13%)	11 (13%)	15 (14%)



# Sexe et âge des personnes décédées D.T.A. 2013-2015

		2013 n = 83	2014 n = 72	2015 n = 93
Sexe	Hommes	42	31	<b>47</b>
	Femmes	41	41	<b>46</b>
Age	moyen	46,6 ans	48,6 ans	<b>44,2 ans</b>
	extrêmes	12-92	12-79	<b>10-89</b>

# Caractéristiques des personnes décédées

## D.T.A. 2013-2015

		2013 n = 83	2014 n = 72	2015 n = 93
Antécédents	éthylisme	14 %	21 %	15,8 %
	tabagisme	6 %	5 %	3,5 %
	pathologie associée	49,5 %	88 %	87,7 % P. douloureuse : 24 % P. mortelle (cancer,...) : 16 % P. psychiatrique : 62 %